








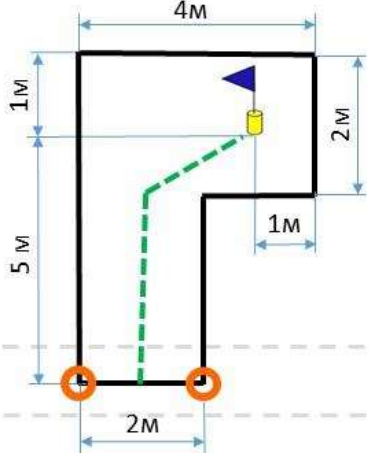
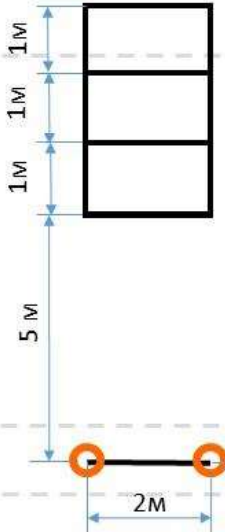





Отобранный из КОМПЛЕКТ ЗАДАНИЙ
 для **2-го отборочного этапа**
 «Всероссийской школьной лиги гольфа 2017/2018 учебного года»
 (20 февраля – 01 марта 2018 года)

1. Для использования в «СНЭГ- зачете» и «ШортГольф-зачете»

Название	«ПИТЧ»	«ЧИП и ПАТТ»	«ДИСТАНЦИЯ»	Правило установки круглой мишени СНЭГ:
Клюшка				
Мишени «ШОРТ ГОЛЬФ»				
Мишени «СНЭГ»				Мишень находится в горизонтальном положении на игровой поверхности!!!!
Схема				
Ти				

ЗОНА БЕЗОПАСНОСТИ

2. Для использования в «Абсолютном зачете» (смешанный)

